

คู่มือการใช้งานแอปพลิเคชัน SEESAW

1. วิธีดาวน์โหลดแอปพลิเคชัน SEESAW

1.1 ผู้ปกครองสามารถดาวน์โหลดแอปพลิเคชันได้ทาง:

- Google Play store สำหรับผู้ใช้งาน Android
- Apple App store สำหรับผู้ใช้งาน IOS

1.2 กด 'Install' (ติดตั้ง) และทำตามคำแนะนำที่ปรากฏที่หน้าจอ



2. การสร้างบัญชีผู้ใช้

2.1 เปิดแอปพลิเคชัน SEESAW แล้วคลิก 'Create Family Account'

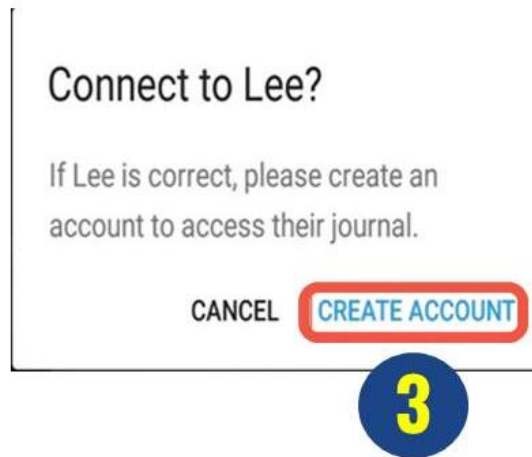
2.2 แสแกน QR code ที่คุณครูแนบมาให้



➔ **หมายเหตุ:**

- เมื่อผู้ปกครองได้ทำการสแกน QR code Seesaw แล้วนั้น จะถือว่าผู้ปกครองได้อ่านและยอมรับนโยบายและข้อตกลงในการใช้ SEESAW ที่โพสต์ลงในแอปพลิเคชัน SEESAW
- SEESAW เป็นแอปพลิเคชันที่เน้นความเป็นส่วนตัว โดยผู้ปกครองจะสามารถเห็นได้แค่ข้อมูลที่เกี่ยวข้องกับบุตรหลานของท่านเท่านั้น

2.3 หลังจากนั้นจะปรากฏข้อความตามรูปภาพ จากนั้นกด 'Create Account'



2.4 กรอกรายละเอียดเพื่อสร้างบัญชีการใช้งาน

2.5 จากนั้นกด 'Create Account'

Create Account

4

First Name

Last Name

Email

Password

Must be at least 8 characters

5

Create Account


Fill in the information
กรอกรายละเอียดเพื่อสร้าง
บัญชีผู้ใช้

By signing up, I agree to the [Terms of Service](#)
and [Privacy Policy](#)

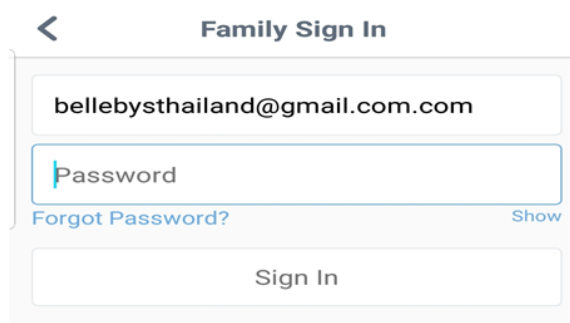
หลังจากขั้นตอนนี้สำเร็จผู้ปกครองจะสามารถเข้าถึงบัญชีนักเรียนได้

3. วิธีการลงชื่อเข้าใช้

3.1 หากผู้ปกครองต้องการลงชื่อเข้าใช้แอปพลิเคชัน เปิดใช้งานแอปพลิเคชันและคลิก 'Family Sign In'



3.2 กรอก username และ password ที่ได้สร้างไว้ข้างต้น



4. วิธีการเข้าชมแฟ้มสะสมผลงาน

4.1 หากต้องการเข้าชมแฟ้มสะสมผลงานนักเรียนสามารถกดที่ 'Journal'




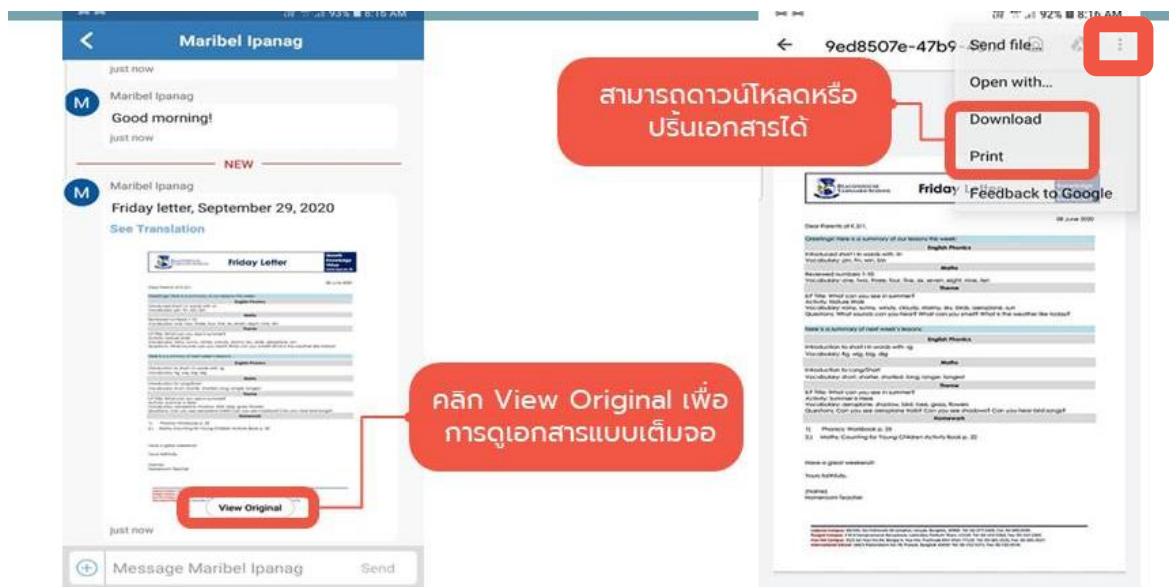
5. วิธีการดูเอกสารต่างๆ

5.1 หากผู้ปกครองต้องการเข้าดูจดหมายวันศุกร์, บทเรียนและเนื้อหาที่เรียน, ตารางเรียน, จดหมายและปฏิทิน ผู้ปกครองสามารถไปที่เมนู 'Inbox'

5.2 หากผู้ปกครองต้องการเข้าชมรูปภาพกิจกรรมต่างๆ ผู้ปกครองสามารถไปที่เมนู 'Journal' หรือเมนู 'Home'

5.3 หากผู้ปกครองต้องการชมเพิ่มเติมสะสมผลงานนักเรียน ผู้ปกครองสามารถไปที่เมนู 'Home'

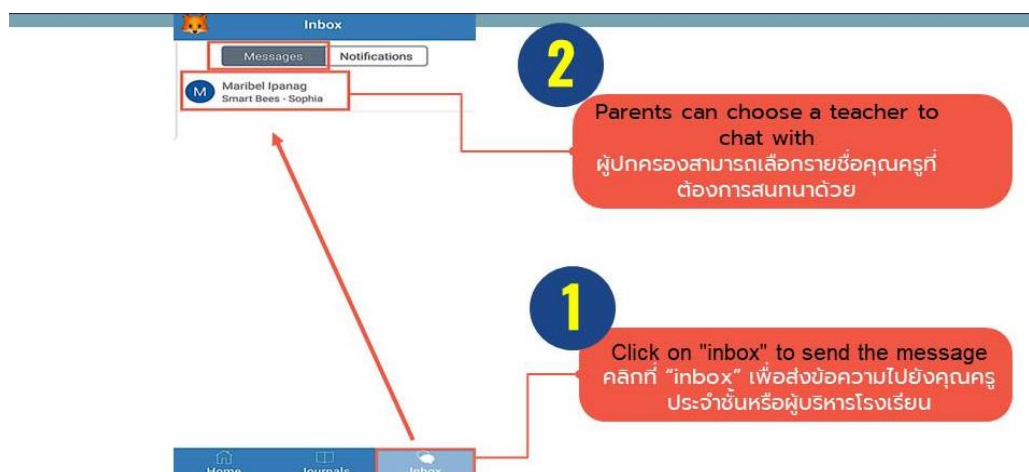
5.6 ผู้ปกครองสามารถกด 'View Original' เพื่อดูเอกสารแบบเต็มจอ สามารถดาวน์โหลดหรือปริ้นเอกสารได้โดยคลิกที่ ไอคอน  จากนั้นคลิกที่ 'Download' หรือ 'Print'



6. การส่งข้อความ

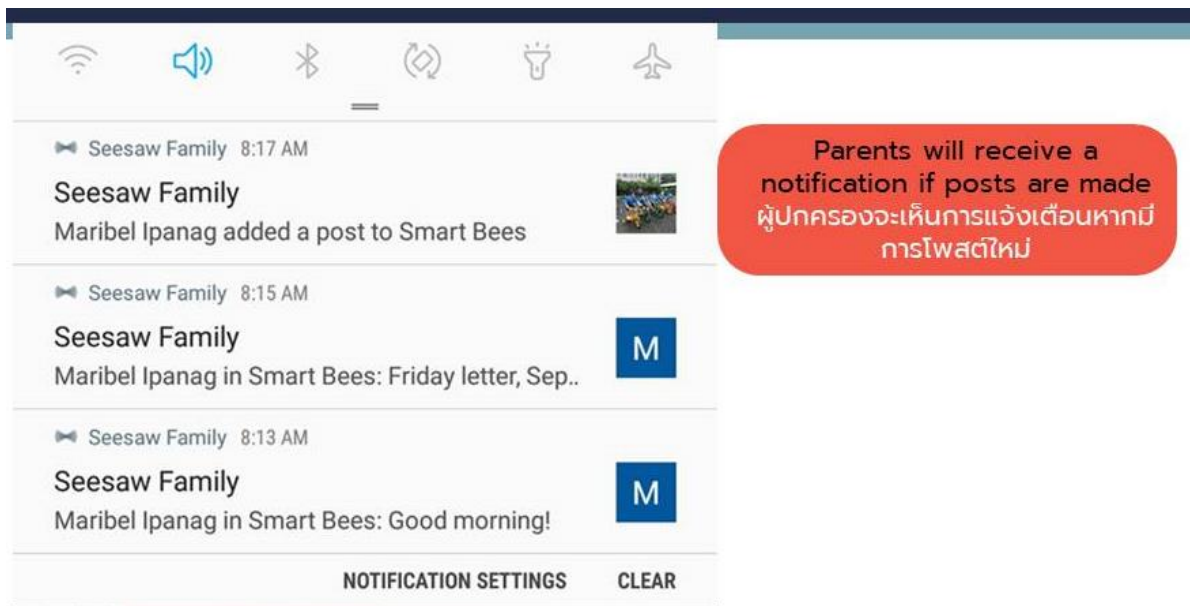
6.1 หากผู้ปกครองต้องการดูข้อความ สามารถคลิกที่เมนู 'Messages'

6.2 หากผู้ปกครองต้องการส่งคำถามให้กับคุณครู/ ฝ่ายบริหาร ผู้ปกครองสามารถคลิกเลือกชื่อของคุณครูที่ผู้ปกครองต้องการส่งข้อความถึง (คุณครูจะตอบคำถามในช่วงเวลาที่กำหนดไว้ในนโยบายและข้อตกลงในการใช้ SEESAW ที่โพสต์ลงในแอปพลิเคชัน SEESAW)

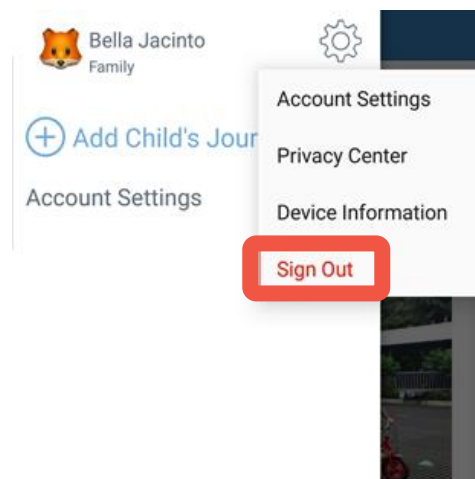


7. การแจ้งเตือน

ผู้ปกครองจะได้รับการแจ้งเตือนเมื่อมีโพสต์ใหม่



8. การลงชื่อออกจากระบบผู้ปกครองสามารถคลิกที่เครื่องหมายตั้งค่าและคลิกที่ 'Sign Out'



ผู้ปกครองสามารถสแกน QR code เพื่อรับชมวิดีโอสาธิตการใช้งานแอปพลิเคชัน Seesaw

วิธีการใช้งานโดยการสแกน QR code สำหรับผู้ที่มีบัญชี Gmail



วิธีการใช้งานโดยการสแกน QR code สำหรับผู้ที่มีบัญชี Gmail

